

Дата утверждения: 28.04.2014

Директор

Кузнецов А.Н.



ОООСтраховая компания «Капитал-полис Медицина»
Консолидированная финансовая отчетность,
подготовленная в соответствии с Международными стандартами фи-
нансовой отчетности

31 декабря 2013 года

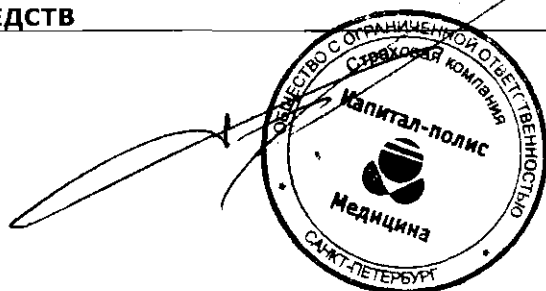
A handwritten signature in black ink, located in the bottom right corner of the page. The signature is stylized and appears to be the name of the director, Alexander N. Kuznetsov.

ОООСК «Капитал-полис Мед»
 Консолидированная финансовая отчетность по МСФО на 31 декабря 2013 года (тыс. рублей)

Консолидированный отчет о финансовом положении на 31 декабря 2013 года

	Прим.	31 декабря 2013	31 декабря 2012
Активы			
Денежные средства и их эквиваленты	7	41 243	23 186
Депозиты в банках	7	7 083	6 500
Учтенные векселя	8	2 557	
Инвестиции в ассоциированные компании	21	11 859	11 859
Инвестиционная собственность	10	12 625	12 685
Дебиторская задолженность и предоплаты	11	86 159	224 317
Основные средства и нематериальные активы	9	244	137
Прочие активы		22	608
ИТОГО АКТИВОВ		161 792	279 292
Обязательства			
Кредиторская задолженность	13	94 846	216 250
Отложенное обязательство по налогу на прибыль		605	561
ИТОГО ОБЯЗАТЕЛЬСТВ		95 451	216 811
Собственные средства			
Уставный капитал		61 608	61 608
Прочие резервы		17	17
Нераспределенная прибыль	19	4 716	856
Чистые активы, принадлежащие акционерам общества		66 341	62 481
ИТОГО СОБСТВЕННЫХ СРЕДСТВ		66 341	62 481
ИТОГО ОБЯЗАТЕЛЬСТВ И СОБСТВЕННЫХ СРЕДСТВ		161 792	279 292

Директор




Кузнецов А.Н.

Консолидированный отчет о совокупном доходе за год, закончившийся 31 декабря 2013 года

	Прим.	2013	2012
ПРОЧАЯ ДЕЯТЕЛЬНОСТЬ			
Процентные доходы		432	1 763
Прочие операционные доходы	14	67 455	52 682
Административные и прочие операционные расходы	12	(63 239)	(45 714)
Прибыль до налогообложения		4 648	8 730
Расходы по налогу на прибыль	16	(788)	(1 940)
Прибыль за год		3 860	6 790
Итого совокупный доход за год		3 860	6 790

Директор




Кузнецов А.Н.

Консолидированный отчет об изменениях в капитале за год, закончившийся 31 декабря 2013 года

Принадлежит участникам общества

	Уставный капитал	Прочие резервы	Нераспределенная прибыль	Итого собственных средств
Остаток на 1 января	61 608	17	(5 934)	55 691
Прибыль за 2012 год	-	-	-	-
Прочий совокупный доход (расход) за 2012 год	-	-	6 790	6 790
Итого совокупный доход, отраженный за 2012 год	61 608	17	856	62 481
Остаток на 31 декабря	61 608	17	856	62 481
Остаток на 1 января	1 608	17	856	62 481
Увеличение капитала	-	-	-	-
Прибыль за 2013 год	-	-	3 860	3 860
Изменения в прочих резервах	-	-	-	-
Прочий совокупный доход (расход) за 2013 год	-	-	-	-
Итого совокупный доход, отраженный за 2013 год	61 608	17	4 716	66 341
Остаток на 31 декабря	61 608	17	4 716	66 341

Директор




Кузнецов А.Н.

Консолидированный отчет о движении денежных средств за год, закончившийся 31 декабря 2013 года

	2013	2012
Потоки денежных средств от операционной деятельности		
<i>Денежные поступления – всего, в том числе:</i>	3 108 720	2 482 190
в том числе:		
страховых премий		
связанные с обязательным медицинским страхованием сумм по суброгационным и регрессным требованиям доли перестраховщиков в выплатах по договорам страхования, со-страхования и перестрахования	3 081 867	2 307 648
прочие поступления	26 853	174 542
<i>Отток денежных средств – всего</i>	(3 103 509)	(2 548 823)
в том числе:		
страховые премии, переданные в перестрахование		
выплаты по договорам страхования, сострахования и перестрахования связанные с обязательным медицинским страхованием	(3 034 518)	(2 108 643)
оплата аквизиционных расходов		
оплата расходов по урегулированию убытков		
в связи с оплатой труда работников	(37 785)	(28 838)
поставщикам (подрядчикам) за сырье, материалы, работы, услуги	(12 091)	(21 697)
налог на прибыль организаций	(382)	(316)
прочие платежи	(18 733)	(389 329)
Чистые денежные средства от операционной деятельности	5 211	(66 633)
Потоки денежных средств от инвестиционной деятельности		
<i>Денежные поступления – всего</i>	63 199	66 934
в том числе:		
от продажи акций других организаций (долей участия)		
от возврата предоставленных займов, от продажи долговых ценных бумаг (прав требования денежных средств к другим лицам)	53 684	39 425
дивидендов, процентов по долговым финансовым вложениям и аналогичных поступлений от долевого участия в других организациях		
прочие поступления	9 515	27 509
<i>Отток денежных средств – всего</i>	(50 353)	(74 381)
в том числе:		
в связи с приобретением, созданием, модернизацией, реконструкцией и подготовкой к использованию основных средств и нематериальных активов		
в связи с приобретением акций других организаций (долей участия)		
в связи с приобретением долговых ценных бумаг (прав требования денежных средств к другим лицам), предоставление займов другим лицам	(37 996)	(45 489)
прочие платежи	(12 357)	(28 892)
Чистые денежные средства, использованные в инвестиционной деятельности	12 846	(7 447)
Потоки денежных средств от финансовой деятельности		
<i>Денежные поступления – всего</i>		
в том числе:		
от выпуска акций, увеличения долей участия		
денежных вкладов собственников (участников)		7 100
Чистые денежные средства, использованные в финансовой деятельности		7 100
Чистое приращение денежных средств и эквивалентов	18 057	(66 980)
Денежные средства и их эквиваленты на начало периода	23 186	90 166
Денежные средства и их эквиваленты на конец периода	41 243	23 186

Директор



Кузнецов А.Н.